EDUCATED

VERSION 7.0

NOUVELLE VERSION · WEB ET MOBILE

Educated passe à la vitesse supérieure.

Le back office, les nouveaux espaces web et l'application mobile réunis sur les mêmes informations.

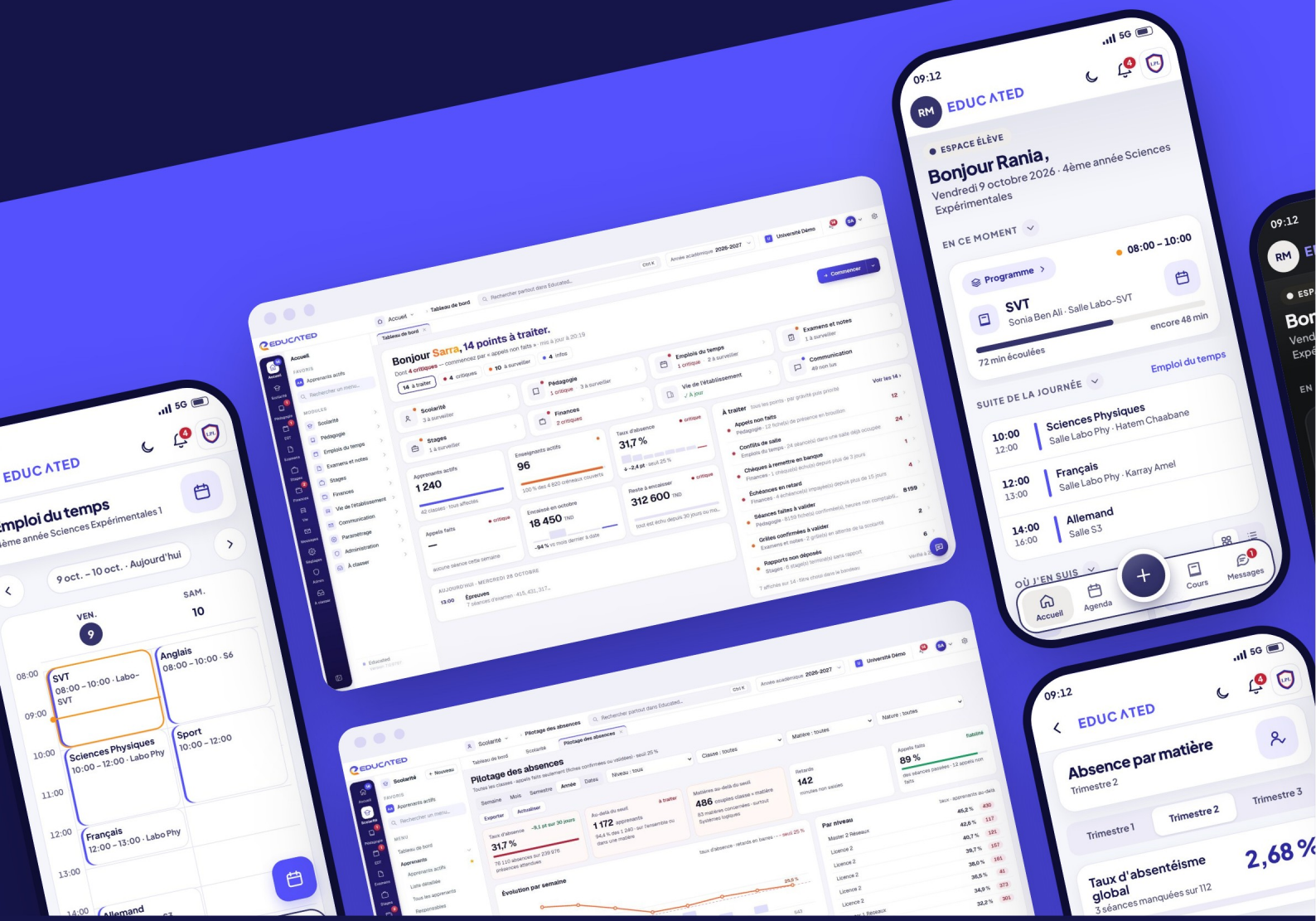

Administration | Enseignants | Étudiants | Parents | Smart Exam

educated.tn

Une plateforme qui change de rythme.

Avec la version 7, le back office, les nouveaux espaces web et l'application mobile partagent les mêmes informations. Chacun commence sa journée par l'essentiel, et chaque chiffre mène directement aux dossiers à traiter.

Ce document présente ce qui change pour chacun, administration, enseignants, étudiants et parents, et comment passer à la v7 sans rien perdre.

SOMMAIRE

01	La vision	3
02	Tout l'établissement relié	5
03	Étudiants	6
04	Administration	8
05	Pilotage	10
06	Communication	12
07	Enseignants	13
08	Smart Exam	14
09	Passage à la version 7	15

Moins de recherche. Plus de décisions.

Educated 7 ne se contente pas d'ajouter des fonctions : il change la façon de travailler au quotidien. La plateforme fait remonter ce qui compte, au lieu de vous laisser le chercher.

10

modules métier, chacun avec son tableau de bord

6

alertes calculées en arrière-plan

5

profils prêts à l'emploi, de la direction aux finances

15

écrans étudiant, désormais aussi sur ordinateur

< 0,5 s

pour afficher la semaine de séances d'un enseignant

1 clic

entre un chiffre et la liste des dossiers qu'il compte

Quatre engagements pour votre établissement.

01 Voir l'essentiel

Chaque utilisateur sait, dès la connexion, ce qui l'attend aujourd'hui : les points à traiter, les plus urgents en premier.

02 Agir en un clic

Une alerte, un chiffre : la liste des dossiers concernés s'ouvre aussitôt.

03 Relier tout le monde

Administration, enseignants, étudiants et parents travaillent sur les mêmes informations.

04 Changer sans rupture

Données, droits et identifiants mobiles sont conservés à la mise à jour.

Saisie une fois. Vue par tous.

Une information saisie d'un côté apparaît aussitôt de l'autre, sur le web comme sur le mobile. Suivons une absence.

1

L'ENSEIGNANT

Fait l'appel en un écran, depuis son espace web.

2

L'ÉTUDIANT ET SES PARENTS

Sont prévenus de l'absence.

3

LE PILOTAGE

L'absence entre dans le taux d'absentéisme, calculé sur les appels faits.

4

L'ADMINISTRATION

Au-delà du seuil, l'étudiant apparaît dans les alertes de l'accueil.

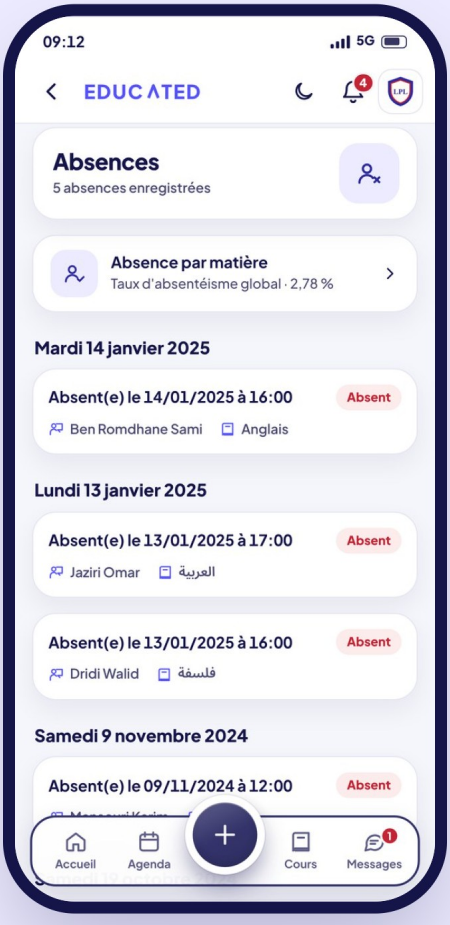

Côté étudiant : chaque absence, avec la matière et l'enseignant.

L'établissement dans la poche de chaque étudiant.

L'application s'ouvre sur la journée : le cours en ce moment, la suite de l'emploi du temps, les messages non lus et ce qui demande attention. En mode clair ou sombre.



Assiduité · Mode sombre · Ma journée · Emploi du temps · Notes

Les démarches du quotidien, à portée de main.

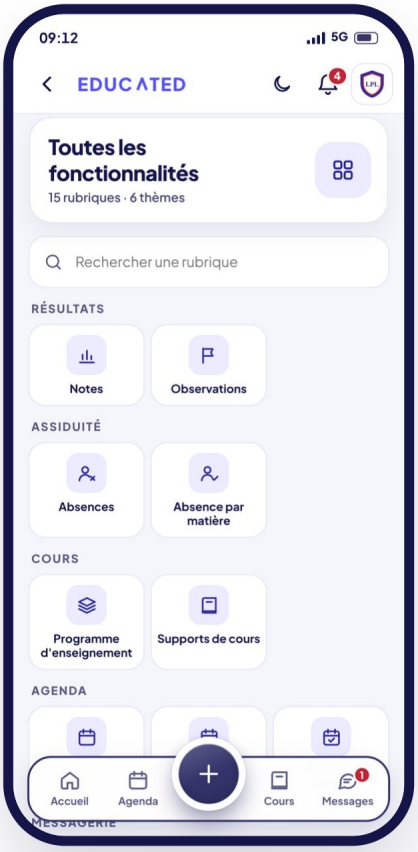

Tout est rangé

Les rubriques regroupées par usage, avec une recherche.

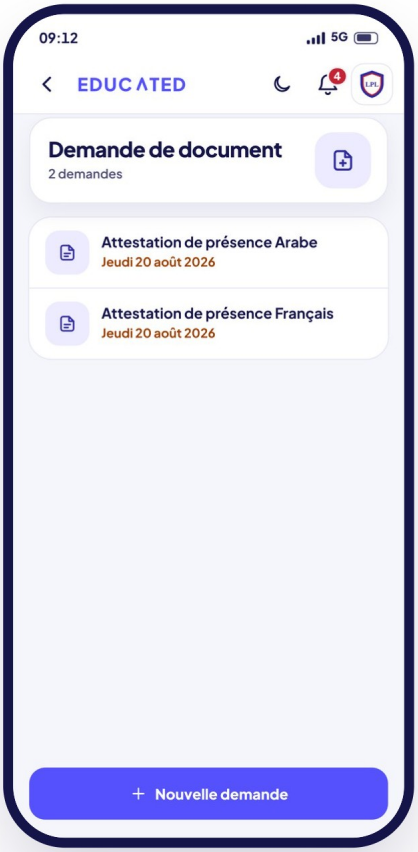

Attestations en ligne

L'étudiant demande un document et suit sa demande.

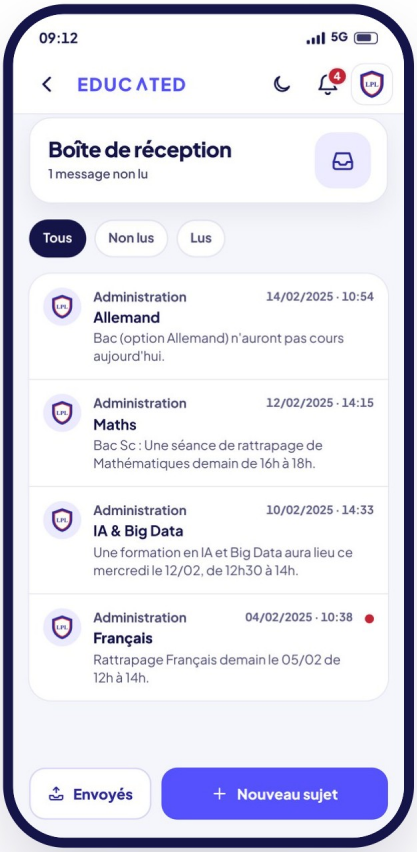

Messages de l'établissement

Lus, non lus, envoyés, et un nouveau message en un geste.

NOUVEAU

L'espace étudiant web : l'application, aussi sur ordinateur.

15

écrans, de l'emploi du temps aux paiements

0

écart avec le mobile : même configuration

2

thèmes, clair et sombre, sur ordinateur et téléphone

Écrans de démonstration, données fictives.

Chaque matin, votre établissement en un coup d'œil.

L'accueil du back office dit d'emblée ce qui demande votre attention. Un clic sur un chiffre ouvre la liste des dossiers concernés.

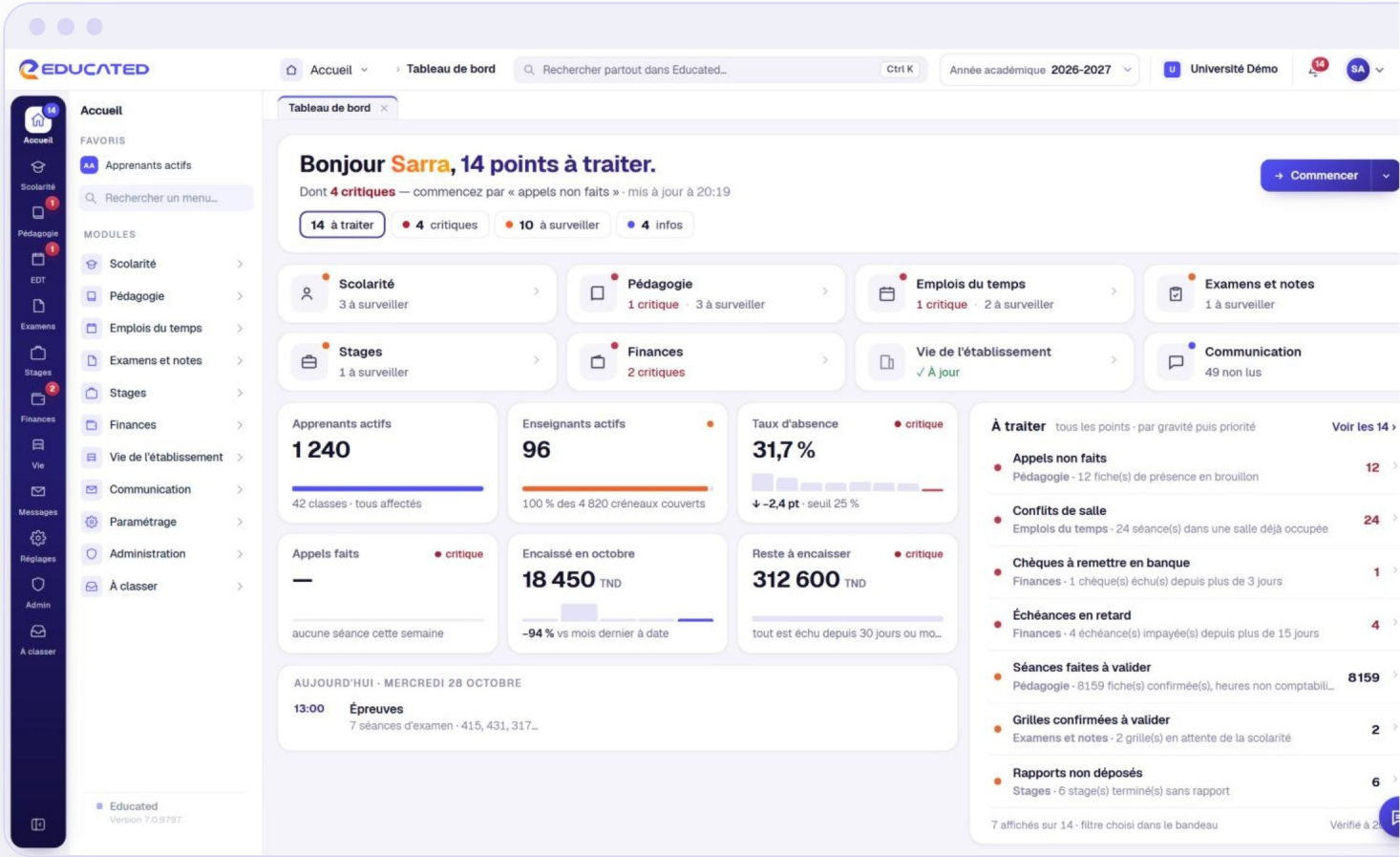

1

Le nombre de points à traiter, les plus urgents en premier

2

L'état de chaque module, d'un seul regard

3

Les chiffres clés du jour, tous cliquables

Écran de démonstration, données fictives.

Rien ne passe entre les mailles.

Six alertes surveillent votre établissement en continu. Calculées en arrière-plan, elles laissent l'application s'ouvrir sans attendre.

Appels non faits

Séances passées dont la fiche de présence reste en brouillon.

Taux d'absence

Étudiants au-delà du seuil, calculé sur les appels faits.

Conflits de salle

Deux créneaux à la même heure dans la même salle.

Jamais connectés

Étudiants actifs qui n'ont pas encore ouvert l'application.

Documents en retard

Demandes d'attestation en attente depuis plus de 7 jours.

Stages à traiter

Dossiers en attente d'une décision ou d'une soutenance.

Dix métiers.
Dix tableaux de bord.

Chaque module s'ouvre sur son tableau de bord : des indicateurs tous cliquables, les dossiers en attente et ceux en retard, et le circuit du module étape par étape.

Scolarité
Préinscriptions, inscriptions, assiduité et demandes.

Pédagogie
Appels faits et en retard, fiches à valider, rattrapages.

Emplois du temps
Conflits de salle, classes sans enseignant, salles les plus chargées.

Examens et notes
Épreuves des 7 prochains jours, grilles à valider, saisies en retard.

Stages
Rapports non déposés, soutenances demandées et à venir.

Finances
Encaissé du mois, reste à encaisser, chèques, échéances en retard.

Vie de l'établissement
Absents et séances du jour, sondages, actualités.

Communication
Messages non lus par public, reçus et envoyés de la semaine.

Paramétrage
Les référentiels de l'établissement.

Administration
Utilisateurs, profils et droits d'accès.

Comprendre avant d'agir.

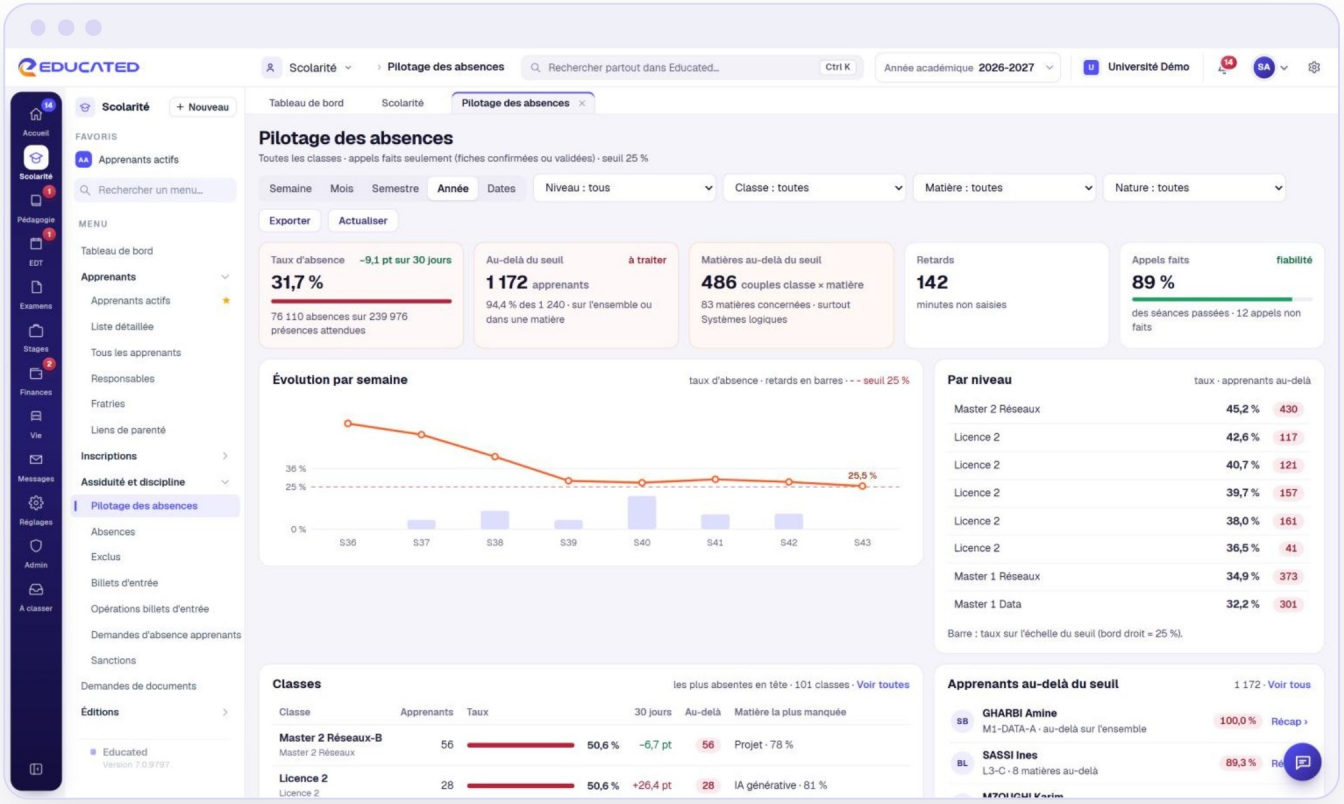

L'absentéisme, mesuré et expliqué. Taux par niveau, classe et matière et leur évolution, sur la semaine, le mois, le semestre, l'année ou des dates libres. Calculé sur les appels faits, hors séances où l'enseignant était absent.

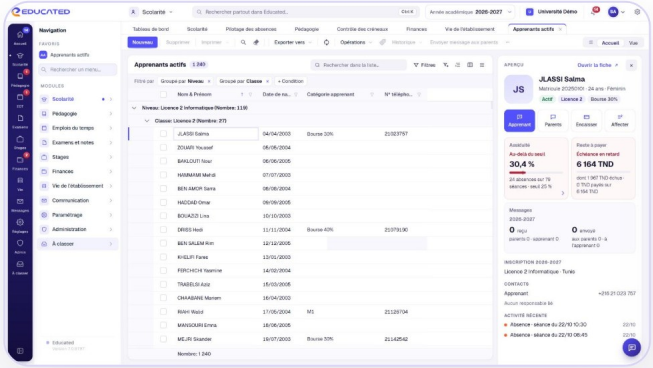

Tout le dossier, sans quitter la liste. Classe, assiduité, reste à payer, messages et contacts.

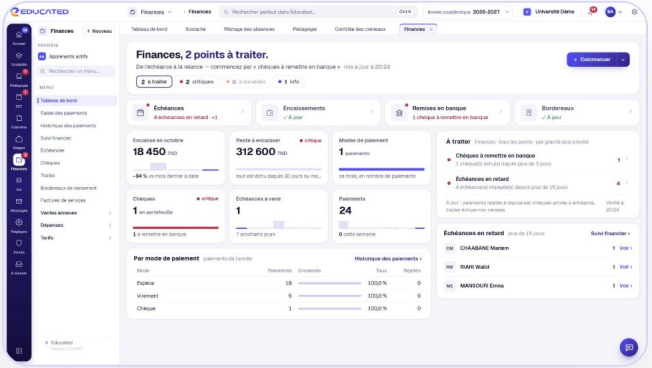

Finances. Encaissé du mois, reste à encaisser, chèques à remettre, échéances en retard.

Savoir qui a été prévenu, et qui a lu.

Un seul éditeur pour étudiants, parents et enseignants

Toutes les notifications envoyées, avec leur taux de lecture

Relance de ceux qui n'ont pas lu

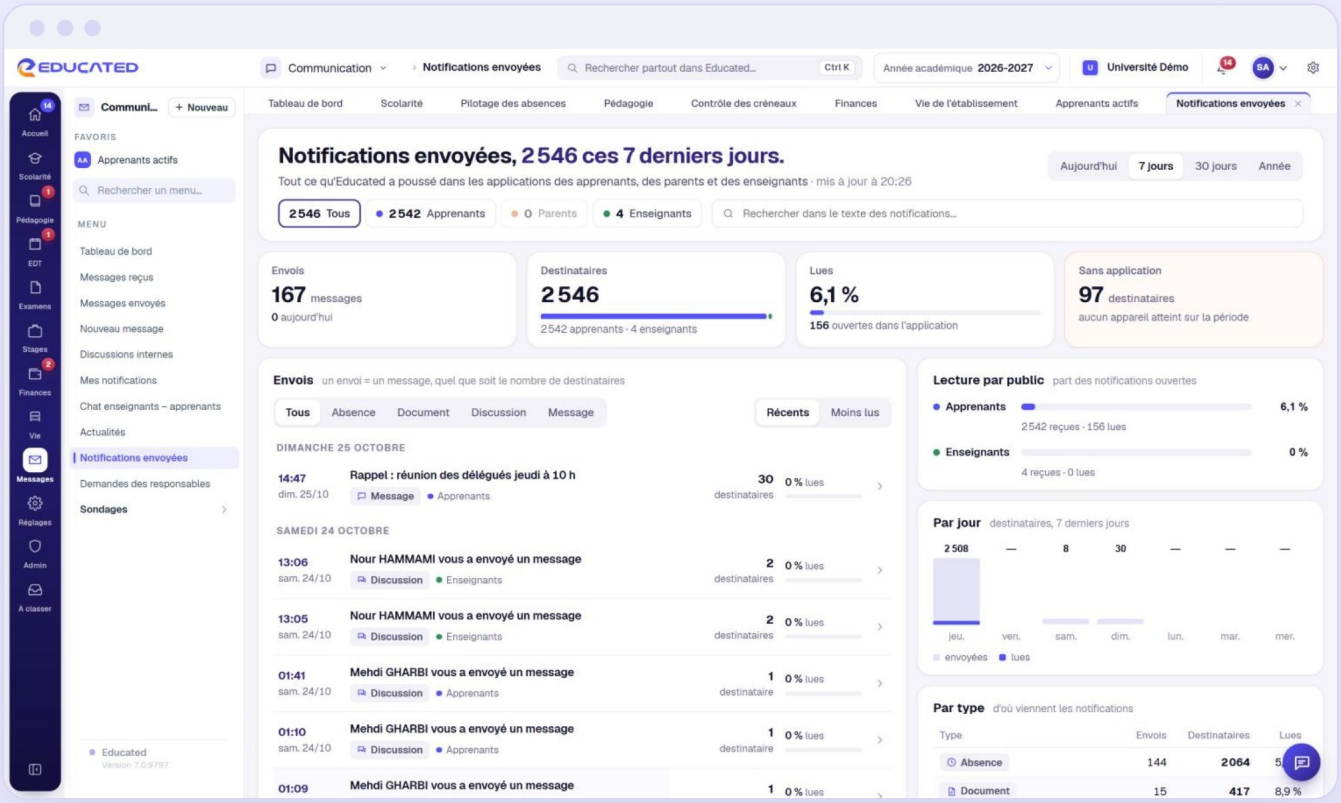

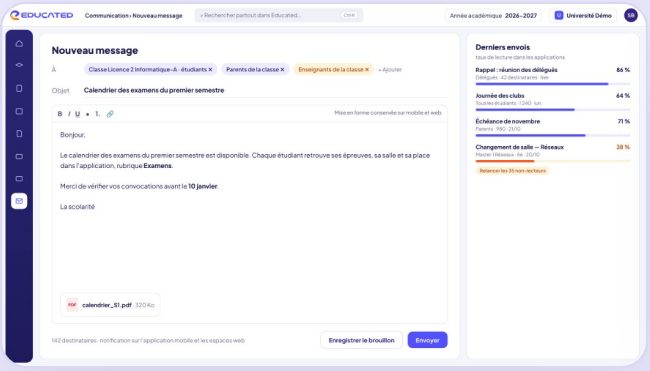

Nouveau message. Une classe, ses parents, ses enseignants, et le taux de lecture de chaque envoi.

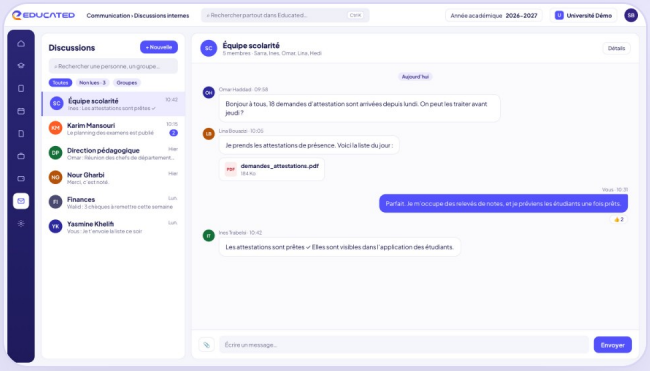

Discussions internes. Entre collègues de l'administration, en groupe ou à deux, avec pièces jointes.

Écrans de démonstration, données fictives.

NOUVEL ESPACE ENSEIGNANT WEB

Moins d'administratif. Plus d'enseignement.

Le bureau de l'enseignant, dans son navigateur : son quotidien en un seul endroit, avec les mêmes informations que l'administration.

< 0,5 s pour afficher sa semaine de séances.

Appel en un écran

Absence collective, correction, étudiants et parents prévenus.

Saisie des notes

Recherche, confirmation, notes validées protégées.

Supports de cours

Déposés par matière et par classe, tout type de fichier.

Stages et soutenances

Approuver, autoriser le dépôt, noter la soutenance.

Surveillances

Visibles dès que le planning d'examens est publié.

Messages et discussions

Avec ses étudiants, une classe entière ou ses collègues.

NOUVEAU

Scannez les copies. Les notes sont déjà dans la grille.

Smart Exam lit chaque copie scannée, identifie l'étudiant et reporte sa note, sous le contrôle de l'établissement.

1 **Déposer**
Un dossier de scans, glissé dans le lot de l'épreuve.

2 **Lire**
L'étiquette identifie l'étudiant, la note cochée est lue.

3 **Contrôler**
Les copies à vérifier en tête, le scan à côté de la note.

4 **Appliquer**
Les notes vont dans la grille, sans ressaisie.

Copie tamponnée au nom de l'étudiant

Anonymat préservé pour les enseignants

Aucune note écrasée

Une mise à jour, pas une migration.

Vos données et vos réglages restent en place. Le passage se fait à votre rythme.

ÉTAPE 1

Mise à jour

Toutes les données et tous les réglages sont conservés.

ÉTAPE 2

Profils

Les modules visibles se règlent en quelques clics.

ÉTAPE 3

Espaces web

Enseignants et étudiants gardent leurs identifiants mobiles.

ÉTAPE 4

Déploiement progressif

Quelques enseignants pilotes d'abord, puis tous.

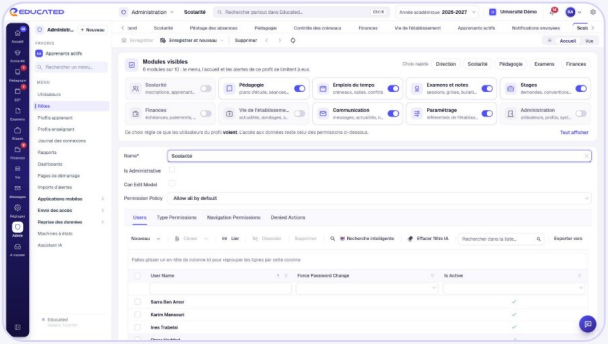

À chacun son périmètre

Cochez les modules d'un profil, ou choisissez Direction, Scolarité, Pédagogie, Examens ou Finances.

Ctrl K retrouve un écran en quelques lettres, dans le périmètre du profil.

Écran de démonstration, données fictives.

EDUCATED

VERSION 7.0

Passez à la vitesse supérieure.

Une démonstration sur vos propres processus, et un calendrier de mise à jour adapté à votre année académique.

contact@educated.tn

educated.tn

L'équipe Educated

Captures : écrans de démonstration, données fictives.